



ENERGIESPAR-FENSTER MIT SICHERHEITSTECHNIK



Schwaab & Anton

Türen • Fenster • Sonnenschutz

www.schwaab-anton.de

MADE IN GERMANY 

BASIC

**Außergewöhnlich hohe
Grundausrüstung mit
hohem Einbruchschutz**



Optisch bestechend schön



V-Fugen wirken
dezentler als breite
Flachfugen.

Pilzrollen- Sicherheits- Verriegelungen



Scharniere unsichtbar verschraubt

Keine Abdeckkappen,
lackierte Oberfläche
hält unbegrenzt.



Die Rolle macht's leichter

Flügel laufen feder-
leicht, Scharniere
werden entlastet.

Stabiler geht's nicht

Profile in **RAL A**
Qualität, immer mit
Stahlverstärkung.



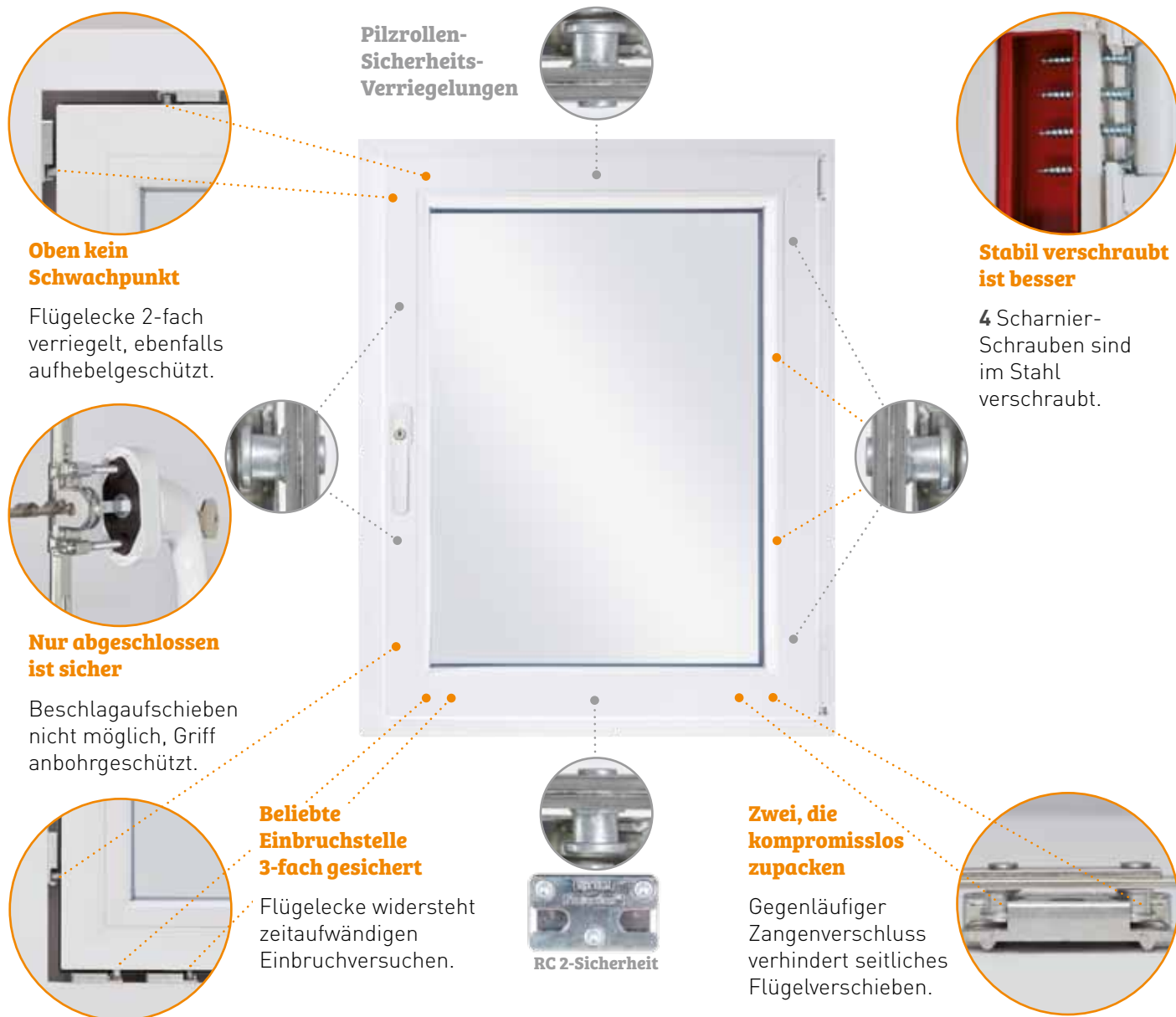
BASIC-Ausstattungsmerkmale im Überblick:

- ✓ Fenstergriff mit Riegelfunktion, alternativ abschließbar
- ✓ Griff mit Anbohrschutz
- ✓ Fehlbedienungs-Sicherung zur Vermeidung von Schäden
- ✓ Beschlag-Scharniere farbecht lackiert
- ✓ Rahmenfalz unten schmutzgeschützt geschlossen
- ✓ Kipp-Spaltlüftung zur Vermeidung von Feuchteschäden
- ✓ Kipp-Zuschlagsicherung hält den Flügel bei Durchzug
- ✓ Bremse gegen selbsttätiges Zudrehen des Flügels

Hinweis: Mit abschließbarem Fenstergriff (100 Nm) erfüllt BASIC die Einbruchschutz-Widerstandsklasse RC 1 N, DIN EN 1627.

PROTECTION

Hochwertiger
Einbruchschutz mit
RC 2-Beschlagtechnik



PROTECTION-Ausstattungsmerkmale zusätzlich zu BASIC im Überblick:

- ✓ 5 Sicherheits-Verriegelungen zusätzlich
- ✓ Fenstergriff abschließbar, mit Riegelfunktion und Druckknopf-Zylinder (100 Nm)
- ✓ Gegenläufiger Spezial-Zangenverschluss
- ✓ Anbohrschutz vor dem Griffvierkant

SAFEGUARD

Maximaler Schutz mit RC 2-Sicherheitstechnik, geprüft und zertifiziert



Pilzrollen-Sicherheits-Verriegelungen

Scheiben-verklebung

Sicherheits-scheibe gegen Eindringen gesichert
Flügel-falz und Glaskanten sind formschlüssig verklebt.

P4A durchwurfhemmende Sicherheits-scheibe
Hochreißfeste Folien verhindern Einstieg durch eingeschlagene Glasscheibe.

Griff-Schließzylinder besonders geschützt
Kein Zerstörungsrisiko durch Einbruchwerkzeuge.

Schutz vor Vandalismus-Tättern
Glasscheibe kann reißen, aber kein Durchwurf möglich.

RC 2-Gütesiegel
Das Schwaab & Anton Gütesiegel garantiert die Ausstattung nach DIN EN 1627.

Zwei, die kompromisslos zupacken
Gegenläufiger Zangenverschluss verhindert seitliches Flügelverschieben.

RC 2-Sicherheit

KEINBRUCH

SCHWAAB & ANTON Sicherheitstechnik

STOP

SAFEGUARD-Ausstattungsmerkmale zusätzlich zu PROTECTION im Überblick:

- ✓ P4A durchwurfhemmende Sicherheits-scheibe
- ✓ Fenstergriff abschließbar, mit Riegelfunktion und Sockel-Zylinder (100 Nm)
- ✓ Sicherheits-scheibe 4-seitig verklebt
- ✓ RC 2-Gütesiegel

PROFILSERIEN

Für Neubau
und Renovierung



Fenster-Profilserie S & A 82

Fenster aus der Profilserie S & A 82 sind Premiumprodukte mit hoher Energieeffizienz. Die große Profiltiefe mit isolierenden Luftkammern ist das Hauptmerkmal dieser ausgereiften Fensterserie und Voraussetzung für wirksamste Wärmedämmung und höchste Energieeinsparung.

Die hervorragenden Fensterdämmwerte empfehlen den Einsatz im energiesparenden Neubau und der energieeffizienten Renovierung.


Fenster-Profilserie S & A 70

Zum Werterhalt bestehender Häuser leisten neue Fenster der Profilserie S & A 70 einen entscheidenden Beitrag. Neben Wärmedämm-Maßnahmen an der Fassade ist der Austausch alter Fenster gegen neue Energiespar-Fenster unverzichtbar. Die kompakten Fensterrahmen schonen beim Austausch die wertvolle Bausubstanz. Trotzdem sind die Profile hochwärmedämmend konzipiert und für den Einbau bis zu 3-fach Energiespar-Glas geeignet.



Alnova Aluminium Profile

Aluminium-Profile auf der Außenseite veredeln Ihre Kunststofffenster auch optisch und machen sich mit ihrer langen Lebensdauer in jeder Hinsicht bezahlt.



Lust auf Farbe

Außer weißen Kunststoffoberflächen gibt es eine Vielzahl von Gestaltungsmöglichkeiten: ob Holzstruktur oder RAL-Farben, mit glatter oder genarbter Oberfläche.



Profilserie S & A 82

U_w-Werte mit Energiespar-Glas dreifach

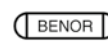
U_w 0,82	mit Ug 0,6	g 51
U_w 0,82	mit Ug 0,6	g 61
U_w 0,76	mit Ug 0,5	g 51

Profilserie S & A 70

U_w-Werte mit Energiespar-Glas zweifach

U_w 1,3	mit Ug 1,1	g 61
U_w 0,92	mit Ug 0,6	g 51

Schwaab & Anton Fenster sind geprüft und zertifiziert.



**Schwaab & Anton Fenster:
Mit weniger sollte man sich nicht zufriedengeben.**

Schwaab & Anton Fenster stehen von Anfang an für erstklassige Qualität und Service. Das beginnt schon in unseren Fachausstellungen, in denen wir Ihnen ausschließlich Produkte mit geprüfter Markenqualität anbieten. Hinzu kommt ein Team, das sein Handwerk versteht und beherrscht.

Wir beraten Sie kompetent –
in unserer Fachausstellung oder bei Ihnen zu Hause.

Zunächst prüfen wir genau Ihren Bedarf,
messen danach exakt auf und erstellen Ihnen dann
ein transparentes, aussagekräftiges Angebot.

Termingetreue Lieferung und größtmögliche
Sauberkeit bei der Montage sind darüber hinaus
für uns selbstverständlich.

Auf uns können Sie sich verlassen!



Besuchen Sie unsere Ausstellung:

Ruwerer Str. 29a
54292 Trier
Tel. +49 651 9933-200
Fax +49 651 9933-249
info@schwaab-anton.de

www.schwaab-anton.de

Unsere Öffnungszeiten:

Mo. – Fr.: 8.00 – 17.30 Uhr
Samstag: 10.00 – 13.00 Uhr

Wir vereinbaren gerne auch einen Termin
außerhalb der Öffnungszeiten mit Ihnen.



So finden Sie uns
über Google Maps

Änderungen vorbehalten.
Rechtsansprüche ausgeschlossen.
Keine Gewähr für Irrtümer und Druckfehler.

Abbildungen und Texte beinhalten teilweise
Sonderausstattungen gegen Mehrpreis.

Farbabweichungen sind drucktechnisch bedingt.

U_w-Werte beziehen sich auf das Fenster-Referenzmaß
RA 1,23 x 1,48 m, basierend auf EN 12412-2.

Vordruck Nr. SA2000 | Ausgabe 02/2019

Made in Germany